

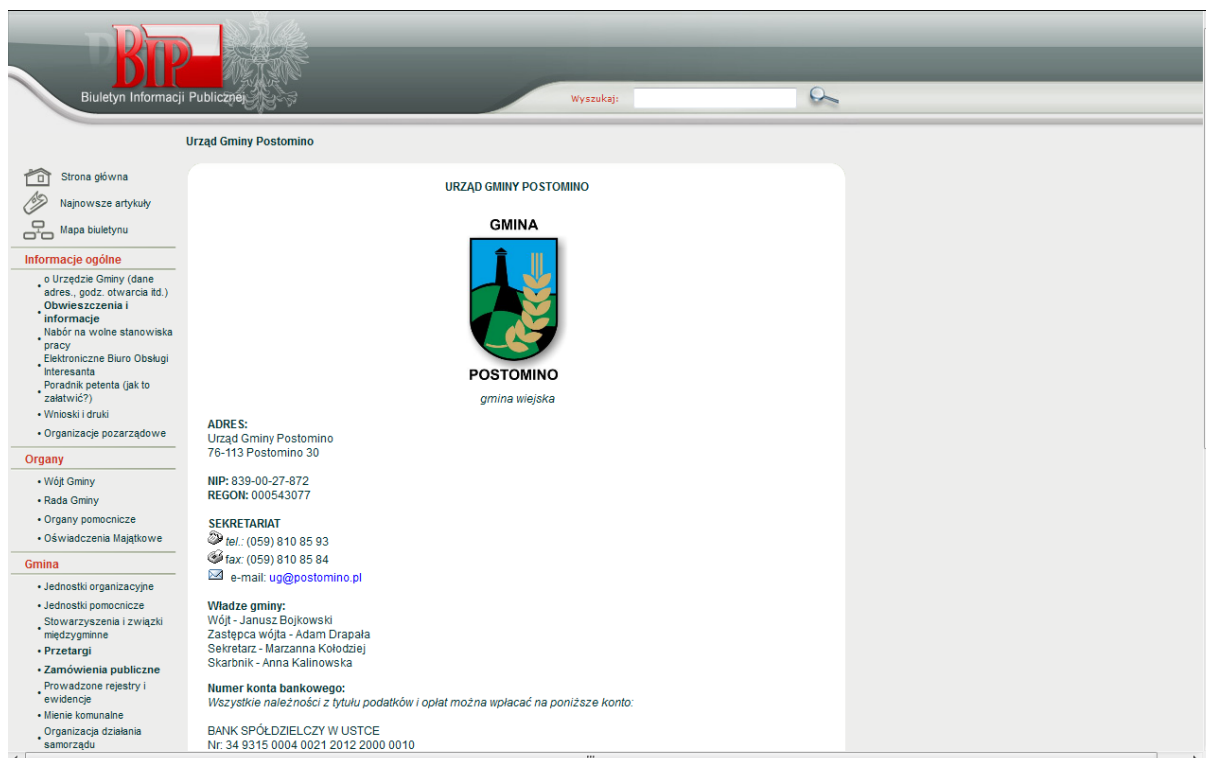
Jak otworzyć załączniki dołączone do uchwał i zarządzeń w formacie PDF?

OTWIERANIE ZAŁĄCZNIKÓW BINARNYCH NA PRZYKŁADZIE PROGRAMU ADOBE READER 9.5

*Przygotował Jarosław Modliszewski
Urząd Gminy Postomino, 2012.*

*Otwieranie załączników binarnych na przykładzie programu
Adobe Reader 9.x dostępnego bezpłatnie na stronie producenta:
www.adobe.com/reader¹*

Od końca 2011 roku dokumenty takie jak Zarządzenia Wójta Gminy Postomino czy Uchwały Rady Gminy Postomino są generowane do plików PDF. Pliki te można pobrać ze strony internetowej Biuletynu Informacji Publicznej, która znajduje się pod adresem www.postomino.bip.net.pl (zakładka: zarządzenia lub uchwały).

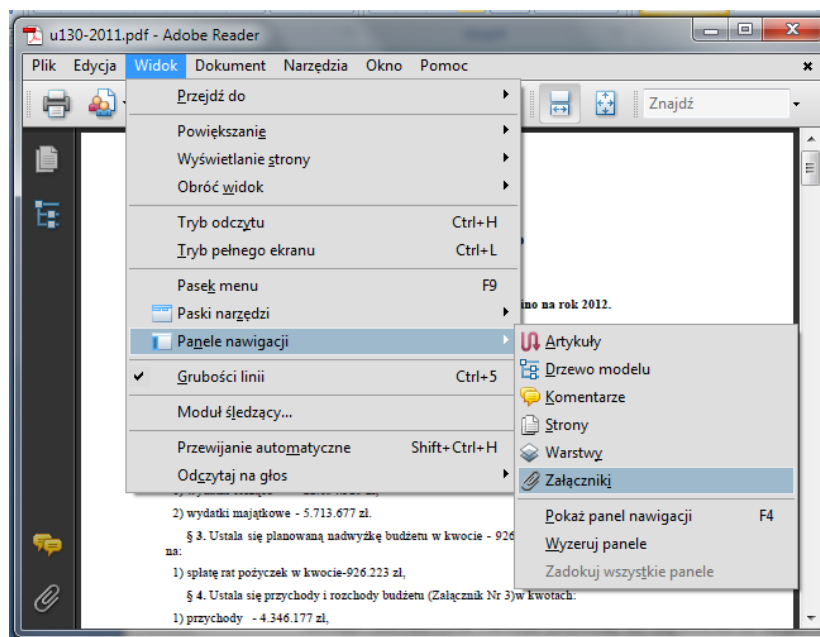


Rys. 1.: Biuletyn Informacji Publicznej gminy Postomino (www.postomino.bip.net.pl)

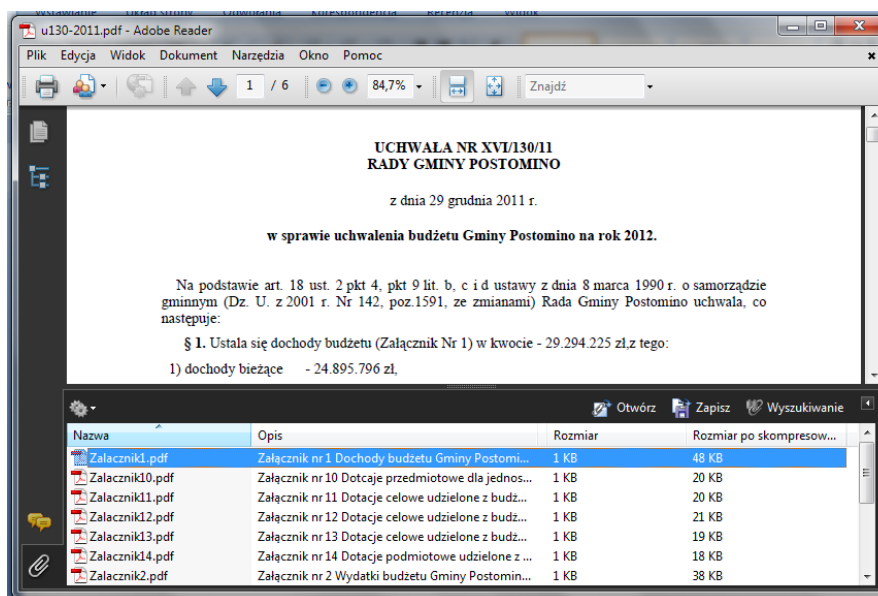
Niektóre zarządzenia i uchwały publikowane na portalu BIP Postomino posiadają załączniki binarne². Załączniki takie znajdują się w głównym pliku dokumentu – czyli naszym pobranym pliku PDF (wcześniej takie załączniki były publikowane w osobnych plikach do pobrania). W celu otwarcia tych załączników binarnych należy wybrać opcję **widok**, następnie wybrać z menu **panele nawigacji**, a potem zaznaczyć opcję **załączniki**. Na dole okna programu Adobe Reader ukaże się okienko z dołączonymi załącznikami binarnymi. Dwukrotne kliknięcie w dany załącznik spowoduje jego otwarcie (patrz rysunek 2 i 3).

¹ Bezpośredni adres do programu Adobe Reader w wersji 9,5 PL (stan na dzień 12 stycznia 2012 r.):
http://get.adobe.com/reader/completion/?installer=Reader_9.5_Polish_for_Windows

² Załącznik binarny inaczej plik binarny zawierający informacje w formie tekstowej, graficznej lub innej. Najczęściej są to pliki PDF, DOC, DOCX, XLS, XLSX, JPG.

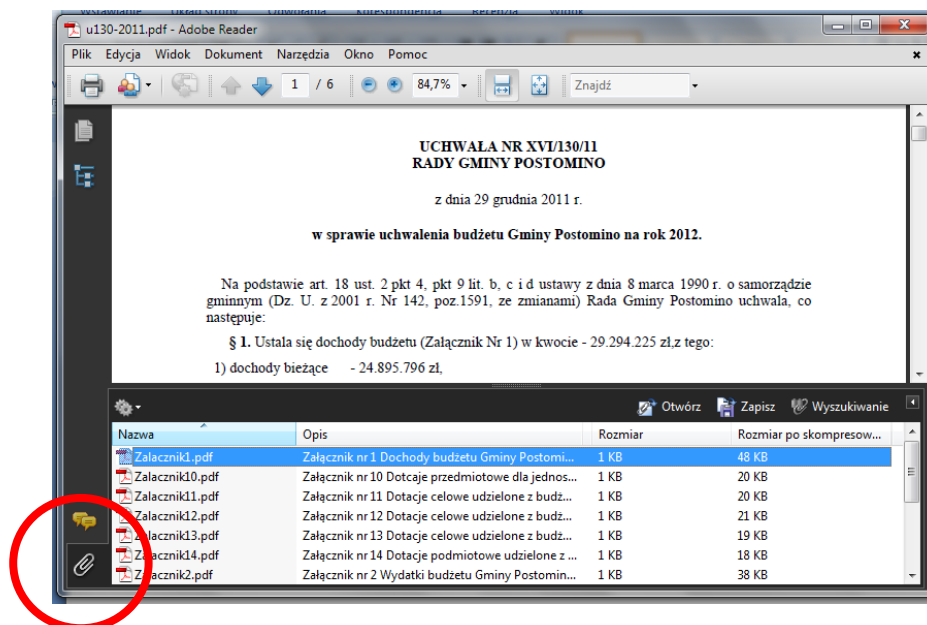


Rys. 2.: Adobe Reader 9.5: Otwieranie okna z załącznikami przez menu



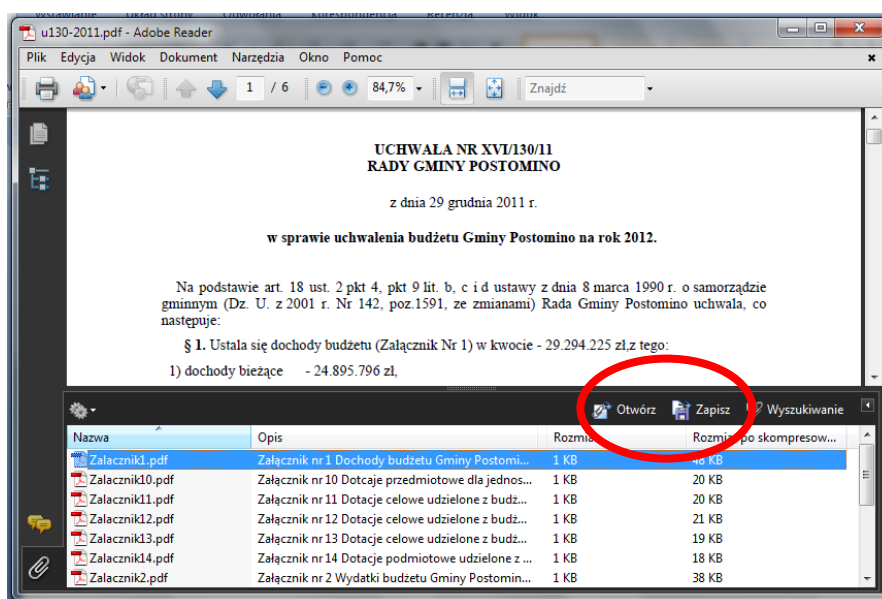
Rys. 3.: Adobe Reader 9.5: Lista załączników

Istnieje również inna metoda (szybsza) do wyświetlenia załączników. W głównym oknie programu, po lewej stronie jest panel nawigacyjny na którym są wyświetlane ikonki. Na dole tego okienka znajduje się spinacz. Klikając w niego można wyświetlać załączniki (patrz rysunek 4).



Rys. 4.: Adobe Reader 9.5: Otwieranie okna z załącznikami przez boczny panel

Każdy załącznik można otworzyć lub zapisać jako osobny plik. Do takich operacji służą przyciski „Otwórz” i „Zapisz” znajdujące się na „listwie załączników” (patrz rysunek nr 5).



Rys. 5.: Adobe Reader 9.5: Otwieranie i zapisywanie załączników